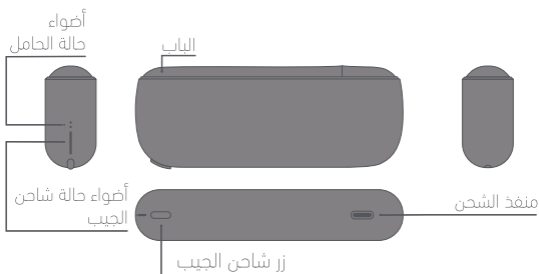


IQOS ILUMA

دليل المستخدم

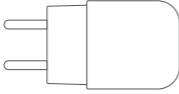
شاحن الجيب IQOS ILUMA™



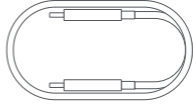
حامل جهاز IQOS ILUMA™



الشحن



محوّل الطاقة



كابل الشحن

الخصائص والإعدادات

إمكانية التشغيل أو الإيقاف
من خلال IQOS app*.

يُرجى التسجيل عن طريق مسح
رمز الاستجابة السريعة صوتياً أو
تسجيل الدخول إلى

www.iqos.com/iluma

واتباع التعليمات.

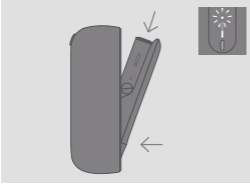
* قد لا يكون تطبيق IQOS app متاحاً
في بلدك.



للحصول على دليل
المستخدم الكامل وخدمة
العملاء وخدمات الدعم
المُمدّدة لمستخدمي IQOS
يرجى زيارة

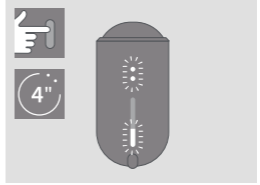
www.iqos.com/myiqos

بدء التشغيل



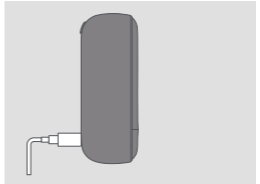
حامل الشاحن

أدخل الحامل في شاحن الجيب،
لشحنه.
سيشير ضوء حالة الحامل إلى
مستوى بطارية الحامل.



التشغيل

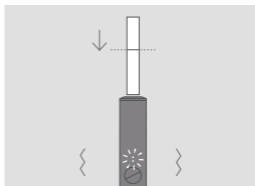
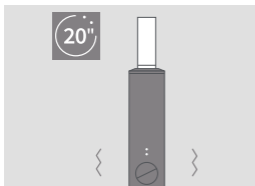
اضغط باستمرار على زر شاحن
الجيب لمدة 4 ثوانٍ ثم اتركه؛
ستضيء أضواء الحامل وأضواء
حالة شاحن الجيب ببطء.



شحن شاحن الجيب

قبل الاستخدام لأول مرة، اشحن
جهازك بالكامل باستخدام محول
الطاقة وكابل الشحن.
(حوالي 135 دقيقة)

كيفية استخدام جهاز IQOS ILUMA™



2. بدء الاستخدام

يمكن بدء استخدام الجهاز بمجرد اهتزاز الحامل وبقاء الأضواء ثابتة.

1. إدخال SMARTCORE STICK™

أدخل SMARTCORE STICK™ لغاية خط الفلتر حتى يهتز الحامل ويومض الضوء.

يبدأ التسخين تلقائياً أو بالضغط على الزر لثانية واحدة.



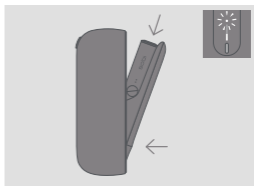
4. إزالة SMARTCORE STICK™

قم بإزالة SMARTCORE STICK™ المُستخدم وتخلص منه وفقاً لتحذيرات وتعليمات السلامة.

3. على وشك الانتهاء

يهتز حامل الجهاز ويومض الضوء (الأضواء) باللون الأبيض للدلالة على آخر 30 ثانية أو آخر سحبيتين.

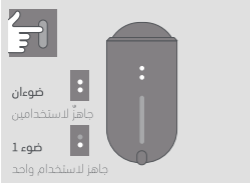
كيفية استخدام جهاز IQOS ILUMA™



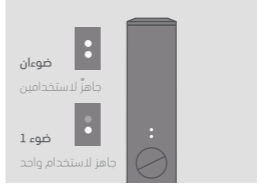
5. إعادة شحن الحامل

أدخل الحامل في الشاحن لإعادة الشحن.

نصائح مُفيدة



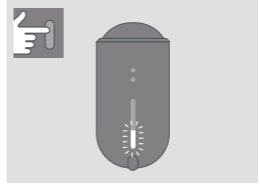
التحقّق من حالة حامل الجهاز
في شاحن الجيب
اضغط على زر شاحن الجيب.
سيضيء ضوء حالة الحامل.



التحقّق من حالة حامل الجهاز
قم بإمالة الحامل نحوك أو الضغط
على الزر، ستشير أضواء الحامل إلى
مستوى بطارية حامل الجهاز.




التوقف التلقائي
أثناء الاستخدام، تتوقف التجربة عند
تحريك SMARTCORE STICK™
أو إزالته من الحامل.



تحقق من حالة شاحن الجيب
اضغط على زر شاحن الجيب.
تضيء أضواء حالة شاحن الجيب
للإشارة إلى مستوى البطارية.

نصائح مُفيدة



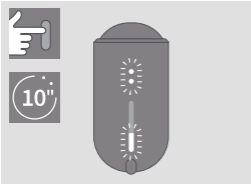
وميض الضوء الأبيض مرّتين

جهاز IQOS ILUMA™ خارج نطاق درجات حرارة التشغيل (0 إلى 40 درجة مئوية).



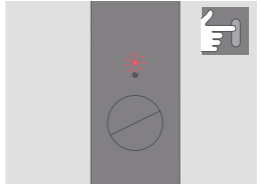
وميض الضوء الأصفر

نفدت البطارية، بحاجة إلى الشحن.



إعادة ضبط الجهاز

ضع الحامل في شاحن الجيب واضغط باستمرار على زر شاحن الجيب لمدة 10 ثوانٍ ثم اتركه. تنظف جميع أضواء الحالة ثم تضيء تأكيداً على إعادة الضبط.



وميض الضوء الأحمر

إعادة ضبط شاحن الجيب. إذا استمرت الأضواء الحمراء، اتصل بخدمة العملاء.

هذا هو رمز التنبيه للسلامة.
يستخدم لتنبيهك إلى مخاطر
الإصابة الجسدية المحتملة.



IQOS
ILUMA

تحذيرات وتعليمات السلامة

يرجى قراءة جميع تحذيرات وتعليمات السلامة قبل الاستخدام لتجنب الإصابة.
لا يمكن أن تغطي تحذيرات وتعليمات السلامة هذه جميع الظروف المحتملة
التي قد تحدث ويجب على المستخدمين أخذ الحيطة والحذر.

احتفظ بتحذيرات وتعليمات السلامة هذه للرجوع إليها في المستقبل باعتبارها تحتوي على معلومات هامة.

تنطبق تعليمات وتحذيرات السلامة هذه على IQOS ILUMA™ و IQOS ILUMA PRIME™.

المستخدم المستهدف

- إن أجهزة IQOS ILUMA™ و IQOS ILUMA PRIME™ وأعواد التبغ SMARTCORE STICKS™ معدة لاستخدام البالغين فقط.
- إن أجهزة IQOS ILUMA™ و IQOS ILUMA PRIME™ و SMARTCORE STICKS™ معدة لاستخدام البالغين الذين سيستخدمون في استخدام منتجات التبغ أو المنتجات التي تحتوي على النيكوتين.
- لا يجوز استخدام IQOS ILUMA™ أو IQOS ILUMA PRIME™ أو SMARTCORE STICKS™ من قبل الأطفال والمراهقين تحت أي ظرف من الظروف.
- يجب ألا يتم استخدام هذا المنتج من قبل الأشخاص ذوي القدرات البدنية أو الحسية أو العقلية المحدودة أو الذين يفتقرون إلى المعرفة ما لم يكن ذلك تحت إشراف أو توجيه خاص باستخدام المنتج بطريقة آمنة وفهم المخاطر التي ينطوي عليها استخدامه.

التبغ والنيكوتين

- تحتوي SMARTCORE STICKS™ على النيكوتين وهو مادة تسبب الإدمان.
- إن أجهزة IQOS ILUMA™ و IQOS ILUMA PRIME™ و SMARTCORE STICKS™ غير خالية من المخاطر. الطريقة المثلى للحد من المخاطر الصحية المرتبطة بالتبغ هي الإقلاع عن التبغ والنيكوتين كلياً.
- قد يعاني بعض المستخدمين من آلام في البطن وألم في الصدر وإحساس بالاختناق والسعال وصعوبة في التنفس والدوار وجفاف الفم والطلق والنهاس اللثة والصداع والشعور بالضييق واحتقان الأنف والغثيان وتهييج الفم والخفقان وتهييج الحلق والقيء.
- لا يجوز استخدام المنتجات المحتوية على النيكوتين من قبل الأشخاص الذين يعانون من مرض القلب أو المعرضين لخطر الإصابة به أو المصابين بمرض السكري أو الصرع أو الذين يعانون من نوبات.
- لا يجوز استخدام المنتجات المحتوية على النيكوتين أثناء الحمل أو الرضاعة الطبيعية. في حالة الحمل أو الرضاعة أو عند الشك بالحمل، يجب التوقف عن استخدام التبغ والنيكوتين نهائياً.
- إن التوقف عن التدخين أو الانتقال إلى استخدام IQOS ILUMA™ أو IQOS ILUMA PRIME™ و SMARTCORE STICKS™ أو المنتجات الأخرى المحتوية على النيكوتين قد يتطلب تعديل جرعات بعض الأدوية (مثل الثيوفيلين وكلوزابين وروبينيول).
- إذا كانت لديك أسئلة حول استخدام IQOS ILUMA™, IQOS ILUMA PRIME™ أو SMARTCORE STICKS™ في حالات صحّة راهنة، استشر أخصائي الرعاية الصحية

▲ معلومات هامة عن السلامة


▲ تحذير خطر الاختناق والبلع والمناولة

- أبعد جهاز IQOS ILUMA™ و IQOS ILUMA PRIME™ و SMARTCORE STICKS™ عن متناول الأطفال في جميع الأوقات.
- خطر الاختناق - تحتوي SMARTCORE STICKS™ على أجزاء معدنية صغيرة ذات حواف حادة. خطر البلع
- قد يسبب بلع SMARTCORE STICKS™ إصابة خطيرة للأعضاء الداخلية بسبب الأجزاء المعدنية الصغيرة ذات الحواف الحادة.
- قد يؤدي بلع SMARTCORE STICKS™ إلى فطر التسمم بالنيكوتين.
- في حال بلع SMARTCORE STICKS™، اطلب المساعدة الطبية فوراً.
- خطر المناولة - لا تفكك SMARTCORE STICKS™ لأنها تحتوي على أجزاء معدنية صغيرة ذات حواف حادة. تخلص دائماً من SMARTCORE STICKS™ بعد الاستخدام فوراً وفقاً للوائح المحلية للتخلص من النفايات.

▲ تحذير مخاطر البطارية والقطع الإلكترونية

المخاطر الكهربائية

- قد يؤدي الفشل في اتباع تحذيرات وتعليمات السلامة هذه إلى نشوب حريق أو انفجار أو صدمة كهربائية أو إصابة أو تلف المنتج أو الممتلكات الأخرى:
- إن جهازي IQOS ILUMA™ و IQOS ILUMA PRIME™ معدّان للاستخدام من قبل المستخدمين المستهدفين فحسب.
 - لا تستخدم IQOS ILUMA™ أو IQOS ILUMA PRIME™ حيث يمنع استخدام الأجهزة الإلكترونية.
 - لا تشحن IQOS ILUMA™ أو IQOS ILUMA PRIME™ أو قطع الاكسسوار أو تستخدمها إذا كانت متضررة أو مكسورة أو تم التلاعب بها.
 - لا تستخدم IQOS ILUMA™ أو IQOS ILUMA PRIME™ إذا تبين وجود تسرب في البطارية.

- لا تشحن IQOS ILUMA™ أو IQOS ILUMA PRIME™ إلا في الأماكن الداخلية، كما هو موضح في الرمز ، باستخدام كابل شحن معتمد من الشركة المصنّعة (مرفق في العلبة) ومحول التيار الكهربائي (مرفق في العلبة)، لأغراض الشحن. لا تستخدم قطع اكسسوار غير معتمدة من الشركة المصنّعة. راجع قسم "البيانات الفنية" وموقع www.iqos.com للحصول على التفاصيل التي تنطبق على "العدّة المحمولة" التي قمت بشراءها.
- يجب عدم شحن هذا المنتج إلا باستخدام الجهد شديد الانخفاض المأمون. راجع قسم البيانات الفنية في دليل المستخدم الحالي لمزيد من التفاصيل.

- لا تستخدم جهاز IQOS ILUMA™ أو IQOS ILUMA PRIME™ في الأماكن ذات درجات الحرارة المرتفعة (مثل داخل السيارة في الصيف أو بالقرب من مصادر الحرارة مثل المشعات أو المواقد).

- لا تستخدم IQOS ILUMA™ أو IQOS ILUMA PRIME™ في أماكن وجود مواد وسوائل وغازات قابلة للاشتعال.

- لا تعرّض جهاز IQOS ILUMA™ و IQOS ILUMA PRIME™ ومحول التيار الكهربائي وكابل الشحن إلى أي سائل. لا تلمسها إذا أصبحت مبلّلة أو منغمسة بأي سائل.

- لا تنظّف حامل الجهاز بأي مواد تنظيف.
- نظّف منفذ الشحن USB في جهاز IQOS ILUMA™ و IQOS ILUMA PRIME™ بشكلٍ دوري لتجنّب تراكم المواد الغريبة (مثل جزيئات الغبار) وتحقّق من وجود أي مواد غريبة في منفذ الـ يو.إس.بي. قبل استخدام موصل الـ USB.
- تعامل بحرص مع الجهاز. لا تُسقط جهاز IQOS ILUMA™ و IQOS ILUMA PRIME™ أو تجعله عرضة لصدمة قوية.
- لا يحتوي هذا المنتج على أجزاء قابلة للصيانة من جانب المستخدم. لا تحاول فتح أيّ مكوّن من جهاز IQOS ILUMA™ أو IQOS ILUMA PRIME™ أو تعديله أو إصلاحه ولا تحاول استبدال أي من المكونات أو البطاريات.
- لا يتوافق شاحن الجيب أو حامل جهاز IQOS ILUMA™ و IQOS ILUMA PRIME™ مع الإصدارات السابقة من IQOS (IQOS 2.4, IQOS 3, IQOS 2.4 PLUS, أو IQOS 3 DUO) لا تحاول شحن حامل جهاز IQOS ILUMA™ أو IQOS ILUMA PRIME™ باستخدام أي شاحن جيب من إصدار سابق لـ IQOS. لا تحاول شحن أي حامل جهاز من إصدار سابق بواسطة شاحن الجيب المخصص لجهاز IQOS ILUMA™ أو IQOS ILUMA PRIME™.
- لا تستخدم هذا المنتج إذا تعرّض للبرودة أو الحرارة والرطوبة الشديدة.

- لا تلمس IQOS ILUMA™ أو IQOS ILUMA PRIME™ و/أو قطع الاكسسوار في حال السخونة الزائدة أو انبعاث الدخان أو الاشتعال أو الاحتراق. إذا أمكن، أطفئ الجهاز أو افصله عن أي مصدر للطاقة بحذر.
- لا تحاول إدخال أي غرض في حجرة التسخين غير SMARTCORE STICKS™.
- لا يجوز تشغيل الجهاز إلا في نطاق درجات حرارة أعلى من صفر درجة مئوية وأقل من 40 درجة مئوية.
- تستخدم SMARTCORE STICKS™ مرة واحدة فقط وينبغي عدم إعادة استخدامها أبدًا أو إشعالها بعود ثقاب أو ولاءة أو أي مصدر لهب آخر.

مخاطر البطارية

- IQOS ILUMA™ و IQOS ILUMA PRIME™ مجهزان ببطاريات ليثيوم أيون Li-ion مغلقة. في ظل ظروف الاستخدام العادية، تكون البطارية مغلقة. إذا لاحظت أي تسرب لسائل البطارية، اتبع الإجراءات الوقائية التالية:
- في حال ابتلاع السائل المتسرب من البطارية، اطلب العناية الطبية فوراً. لا تحفز القيء ولا تبلع طعاماً أو شرباً.
 - في حال استنشاق البخار المتسرب من البطارية، احصل على الهواء النقي واطلب العناية الطبية.
 - في حال تلامس السائل المتسرب من البطارية مع البشرة، اغسل اليدين ولا تلمس العينين.
 - في حال تلامس السائل المتسرب من البطارية مع العينين، اغمرهما فوراً بالماء الجاري لمدة 15 دقيقة على الأقل واطلب الرعاية الطبية.

⚠️ خطر الحرق الحراري

- يؤدي عدم اتباع تحذيرات وتعليمات السلامة هذه إلى حروق حرارية:
- احتفظ بجهاز IQOS ILUMA™ أو IQOS ILUMA PRIME™ وأعواد التبغ SMARTCORE STICKS™ في مكان نظيف وجاف وبارد.
 - لا تعرض جهاز IQOS ILUMA™ أو IQOS ILUMA PRIME™ وأعواد التبغ SMARTCORE STICKS™ للرطوبة العالية أو أشعة الشمس المباشرة.
 - لا تستخدم أعواد التبغ SMARTCORE STICKS™ إذا تعرضت للحرارة أو الرطوبة الزائدة.
 - لا تقم بإزالة عود التبغ SMARTCORE STICK™ أثناء الاستخدام.

⚠️ خطر ردّ الفعل التحسسي

- قد يؤدي استخدام IQOS ILUMAT™ أو IQOS ILUMA PRIMET™ وأعواد التبغ SMARTCORE STICKS™ إلى ردّ فعلي تحسسي، مثل تورم الوجه أو الشفتين أو اللسان أو اللثة أو الحلق أو الجسم أو صعوبة التنفس أو الصّفير عند التنفس.
- توقف عن استخدام IQOS ILUMAT™ و IQOS ILUMA PRIMET™ وأعواد التبغ SMARTCORE STICKS™ واطلب عناية طبية على الفور إذا واجهت أيّاً من الأعراض المذكورة أعلاه، لأنها قد تشير إلى ردّ فعلي تحسسي خطير.

استخدام SMARTCORE STICKS™

- استخدم IQOS ILUMAT™ و IQOS ILUMA PRIMET™ فقط مع SMARTCORE STICKS™ المصممة خصيصاً لأجهزة IQOS ILUMAT™ و IQOS ILUMA PRIMET™.
- لا تستخدم أبداً IQOS ILUMAT™ و IQOS ILUMA PRIMET™ مع سيجارة أو منتجات مماثلة.
- لا تستخدم أبداً SMARTCORE STICKS™ مع إصدارات سابقة لجهاز IQOS 3 DUO أو قبله.
- لا تعدّل SMARTCORE STICKS™ بأي شكل من الأشكال أو تصف أي مادة إلى SMARTCORE STICKS™. يمكن أن يؤدي ذلك إلى وقوع إصابة.

التخزين

- احتفظ بالجهاز في مكان نظيف وجاف وبارد. لا تحتفظ بالجهاز في مكان تزيد فيه الحرارة عن 60 درجة مئوية.
- احتفظ بالجهاز في مكان بعيد عن متناول الأطفال.

الإبلاغ عن الآثار السلبية أو الحوادث

- إذا واجهت أي آثار صحية غير مرغوب فيها عند استخدام جهاز IQOS ILUMAT™ و/أو IQOS ILUMA PRIMET™، فاستشر أخصائي الرعاية الصحية.
- يمكنك الإبلاغ عن أي آثار سلبية أو حادثة بشكل مباشر عن طريق التواصل مع قسم خدمة العملاء المحلي (يمكن العثور على التفاصيل في كتيب خدمة العملاء والضمان). من خلال الإبلاغ عن الأعراض الجانبية، تساعد في تقديم المزيد من المعلومات حول سلامة هذا المنتج.
- لمزيد من المعلومات، يرجى زيارة موقع www.iqos.com

البيانات الفنية

حامل الجهاز:

IQOS ILUMAT™ و IQOS ILUMA PRIMET™

نوع C1402

نوع البطارية: Li-ion بطارية ليثيوم أيون

بطارية قابلة لإعادة الشحن

مدخل الطاقة 5 فولت 1.6 أمبير

شاحن الجيب:

IQOS ILUMA PRIMET™

طرز C1502

نوع البطارية: Li-ion بطارية ليثيوم أيون

بطارية قابلة لإعادة الشحن

مدخل الطاقة 5 فولت 2 أمبير

Bluetooth® 5.0

شاحن الجيب:

IQOS ILUMAT™

طرز M0001

نوع البطارية: Li-ion بطارية ليثيوم أيون

بطارية قابلة لإعادة الشحن

مدخل الطاقة 5 فولت 2 أمبير

Bluetooth® 5.0

تحمل شواحن جيب IQOS ILUMAT™ و IQOS ILUMA PRIMET™ رمزاً  منوعاً بكتابة "SxxAxx"، يدل على عدم إمكانية شحن شواحن جيب IQOS ILUMAT™ و IQOS ILUMA PRIMET™ إلا باستخدام أحد طرازات محاولات التيار الكهربائي المعتمدة المذكورة أدناه.

محول التيار الكهربائي:

الطراز: S21A20, S21A22, S21A23, S21A25, S21A27, S82A40, S82A41, S82A42, S82A43, S82A45, S82A46, S21A21,

مدخل الطاقة 100 فولت-240 فولت~ 60-50 هرتز 0.3 أمبير

مخرجات الجهد: 5 فولت  2 أمبير

مخرجات الجهد: 10.0 واط


متوسط الكفاءة النشطة: 79.0%

استهلاك الطاقة بدون تحميل: <0.09 واط

للاستخدام مع كابل الشحن

معلومات حول التخلص من IQOS ILUMA PRIMET™ و IQOS ILUMA™

صالحة في جميع دول الاتحاد الأوروبي وبلدان المنطقة الاقتصادية الأوروبية الأخرى

 يشير هذا الرمز على المنتج أو على عبوته إلى أنه يجب عدم التخلص من هذا المنتج وأجزائه المنفردة (بما في ذلك البطاريات) مع النفايات المنزلية الأخرى. بل إنك تتحمل مسؤولية التخلص من مخلفات معدّاتك عن طريق تسليمها إلى نقطة التجميع المخصصة لإعادة تدوير مخلفات المعادّات الكهربائيّة والإلكترونيّة. يمكن إعادة مخلفات البطاريات والمخلفات الأخرى كذلك إلى نقطة البيع بدون أي تكلفة. سيساعد التجميع وإعادة التدوير المنفصلين لمخلفات معدّاتك (بما في ذلك البطاريات) في وقت التخلص منها على الحفاظ على الموارد الطبيعيّة وضمان إعادة تدويرها بأسلوب يحمي صحة البشر والبيئة. غير أن التخلص من نفايات المعادّات مع النفايات البلدية غير المفروزة (مثلًا، حرق النفايات أو طمرها) يمكن أن يترك آثارًا سلبية على البيئة والصحة البشرية. للمزيد من المعلومات عن المكان الذي تستطيع إلقاء مخلفات معدّاتك فيه لإعادة تدويرها، يرجى التواصل مع مكتب المدينة المحلي أو الخدمة المحليّة لديك للتخلص من المخلفات المنزليّة أو المتجر الذي اشترت المنتج منه. وسيعمل المورد المحلي للمنتج على توفير التمويل اللازم لمعالجة نفايات المعادّات التي تم إرجاعها إلى نقاط التجميع المحدّدة وإعادة تدويرها بما يتوافق مع المتطلبات المحليّة.

معلومات حول نزع البطارية (للتخلص منها وإعادة تدويرها)

لا يجوز إزالة البطارية من قبل المستهلك. في نهاية عمر المنتج، لا يجوز إلا لشركة إعادة التدوير المعتمدة إزالة البطاريات بأمان باتباع الخطوات أدناه.

شاحن جيب IQOS ILUMA PRIMET™ (طراز C1502):

الخطوة 1: يجب تفرغ الجهاز بالكامل قبل تفكيكه.

الخطوة 2: انزع/ارفع الحشوة المطاطية عن غطاء تغليف شاحن الجيب.

الخطوة 3: قم بإزالة البرغيين.

الخطوة 4: قم بإزالة غطاء التغليف عن طريق إزاحته وتحريكه عموديًا ببطء بعيدًا عن الغلاف المعدني. ثم فك البرغيين عن الإطار.

الخطوة 5: افصل جميع الدوائر المطبوعة المرنة والموصل لإزالة لوحة الدوائر المطبوعة للشاحن.

الخطوة 6: قم بإزالة البطارية عن طريق إمالتها وتخلّص منها وفقًا للوائح المحليّة.

شاحن جيب IQOS ILUMA™ (طراز M0001):

الخطوة 1: يجب تفرغ الجهاز بالكامل قبل تفكيكه.

الخطوة 2: قم بإزالة الغطاء لشاحن الجيب.

الخطوة 3: افتح الباب وإزالة البرغيين من الأسفل والأعلى.

الخطوة 4: انزع غلاف الشاحن.

الخطوة 5: فكّ لوحة الدوائر الإلكترونيّة (برغي واحد فقط).

الخطوة 6: قم بفصل موصل البطارية بلوحة الدوائر. لا تقطع أسلاك البطارية.

الخطوة 7: قم بإزالة البطارية عن طريق إمالتها وتخلّص منها وفقًا للوائح المحليّة.

- حامل جهاز IQOS ILUMA PRIME™ و IQOS ILUMA™ (الطرارز C1402):
الخطوة 1: يجب تفريغ الجهاز بالكامل قبل تفكيكه.
الخطوة 2: افتح الحلقة.
الخطوة 3: افتح غطاء التثبيت واسحب المجموعة من الغلاف.
الخطوة 4: فكّ لحام علامة البطارية وارفعها.
الخطوة 5: قم بإزالة البطارية وتخلص منها وفقاً للوائح المحلية.

تأكيد المطابقة

بموجب، تعلن شركة Philip Morris Products S.A أن أجهزة IQOS ILUMA™ و IQOS ILUMA PRIME™ تتفق مع المتطلبات الأساسية والأحكام الأخرى ذات الصلة من التوجيه الأوروبي رقم 2014/53/EU. يمكن العثور على الإعلان الرسمي عن المطابقة على الموقع: www.pmi.com/declarationofconformity

يعمل جهاز IQOS ILUMA™ و IQOS ILUMA PRIME™ ضمن نطاق تردد 2.402 - 2.480 جيجا هرتز بحد أقصى لقوة ناتج طاقة التردد اللاسلكي التي تبلغ 10.0 ديسيبل مللي وات. يتوافق هذا الجهاز مع حدود التعرض للترددات اللاسلكية وقد تم تقييمه وفقاً لظروف التعرض المحمولة وفقاً للمعيار الأوروبي رقم 2008 EN 62311.

تم التصميم والتصنيع بتصريح من شركة Philip Morris Products S.A. Quai Jeanrenaud 3, 2000 Neuchâtel، سويسرا.



كلمة وشعارات Bluetooth® علامات تجارية مسجلة مملوكة لشركة Bluetooth SIG, Inc. ويتم أي استخدام لهذه العلامات من جانب شركة Philip Morris Products S.A والشركات التابعة لها بموجب ترخيص. العلامات التجارية والأسماء التجارية الأخرى تخص مالكيها المعنيين.

يمكن الحصول على مزيد من المعلومات حول ترخيص البرنامج الثابت لجهاز IQOS ILUMA™ و IQOS ILUMA PRIME™ عبر موقع www.iqos.com.

لا تشمل العدة المحمولة جميع الأجهزة المدرجة في تحذيرات وتعليمات السلامة الحالية.

